



Covid-19 Verslo darbo grupė

Ekonomikos ir inovacijų ministerija
2020-09-11

LIETUVOS KELEIVIŲ VEŽIMO ASOCIACIJA

Covid-19 poveikis keleivijų vežimo sektoriui

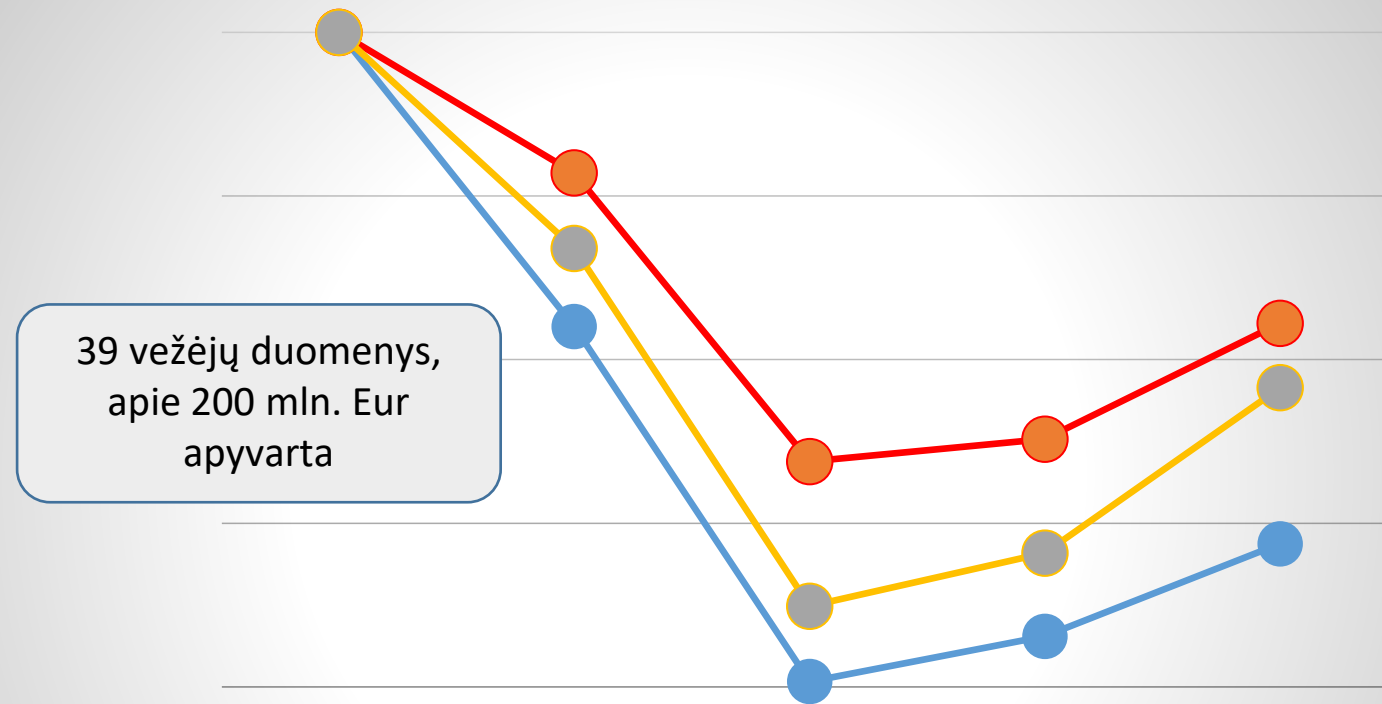
Keleivių vežėjų praradimai dėl Covid-19

Covid-19 poveikis 2020 m, kovo-balandžio mėnesiais							
	Rida		Keleivių sk.		Patirti nuostoliai	Negauta pajamų	
	tūkst.km	pokytis	tūkst.	pokytis	tūkst. Eur	tūkst. Eur	pokytis
Keleivių vežimas, viso	-24 427	-39%	-54 002	-51%	-18419	40626	-64%
Vietinis (miesto ir priemiestinis) susisiekimas	-7971	-21%	-51386	-50%	-13996	-19754	-51%
Tolimasis susisiekimas	-7 576	-57%	-1 683	-72%	-2 538	-7 762	-72%
Užsakomieji reisai	-7 183	-85%	-847	-85%	-1 559	-11 469	-92%
Tarptautiniai reisai	-1 696	-75%	-87	-88%	-327	-1 641	-87%

Duomenis pateikė 39 keleivių vežėjai, apie 200 mln. Eur apyvarta, apie 80 proc. pervežtų keleivių ir nuvažiuotos ridos, apie 7 tūkst. darbuotojų, apie 3500 autobusų ir troleibusų.

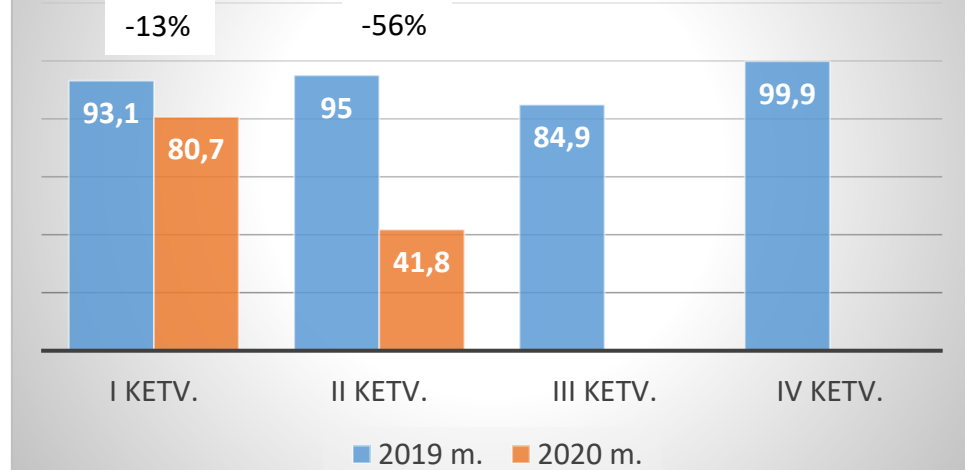
Keleivių vežimo sektorius karantino metu

Keleivių vežimas - pokytis, proc.
(2020/2019 m.)

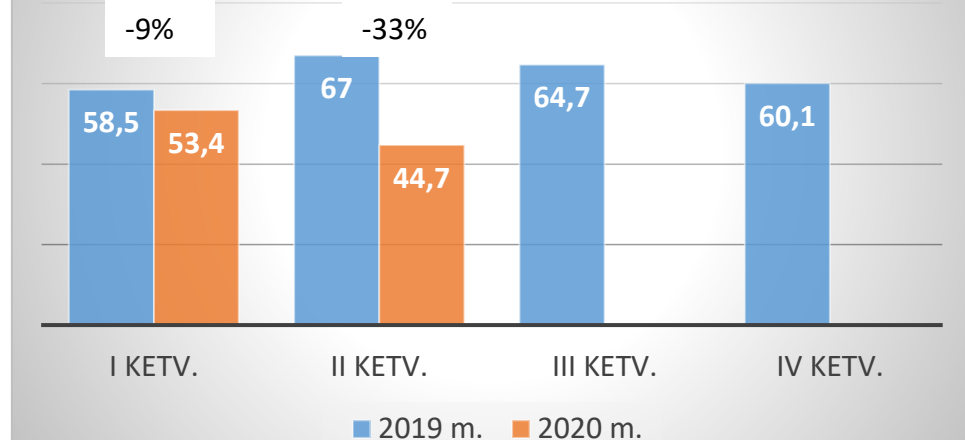


	Vasaris	Kovas	Balandis	Gegužė	Birželis
— Pajamos	100%	64%	21%	26%	37%
— Rida	100%	83%	48%	50%	64%
— Keleivių sk.	100%	74%	30%	36%	57%

Pervežta keleivių, mln.
(Statistikos departamento duomenys)



Rida, mln. km
(Statistikos departamento duomenys)



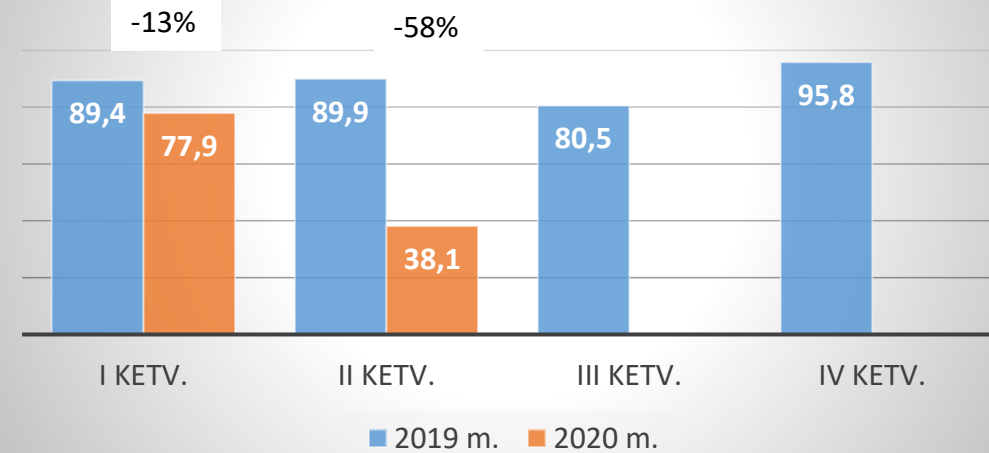
Vietinis (miesto ir priemiestinis) susisiekimas

Vietinis (miesto ir priemiestinis) pokytis, proc.(2020/2019 m.)

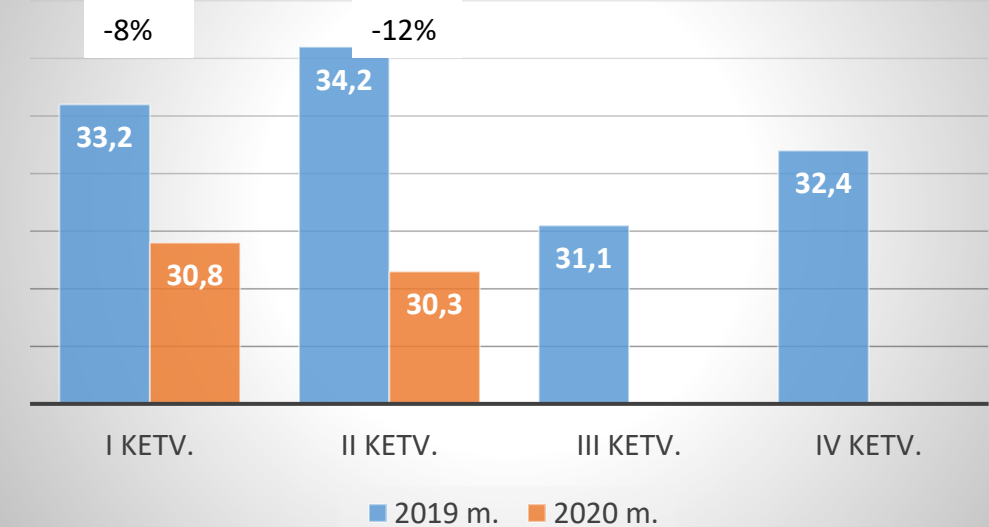
35 įmonių duomenys

	Vasaris	Kovas	Balandis	Gegužė	Birželis
— Pajamos	100%	71%	29%	37%	59%
— Rida	100%	94%	69%	70%	84%
— Keleivių sk.	100%	74%	31%	37%	58%

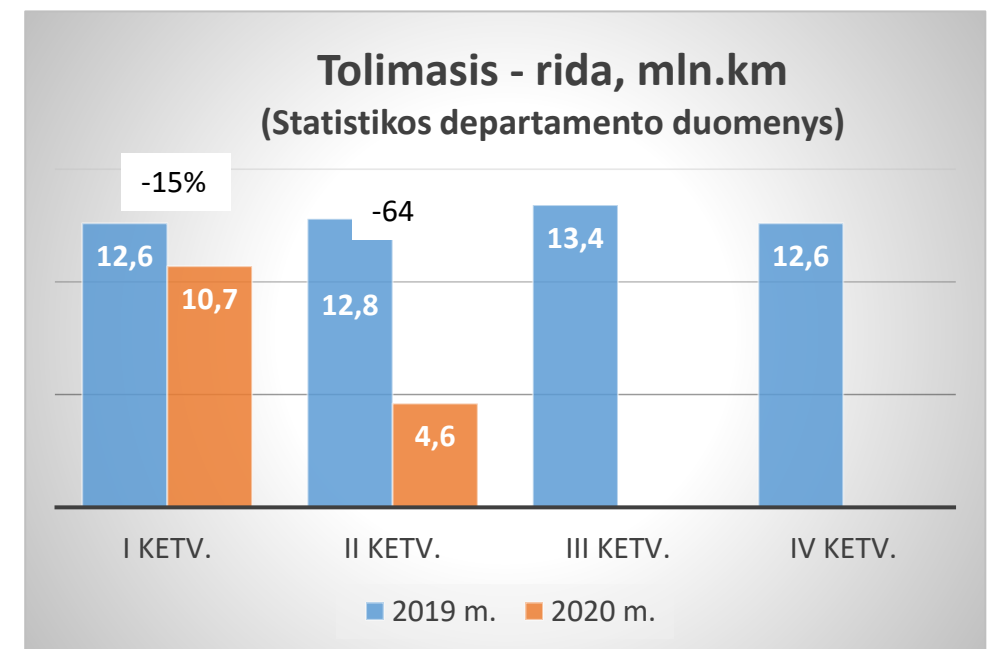
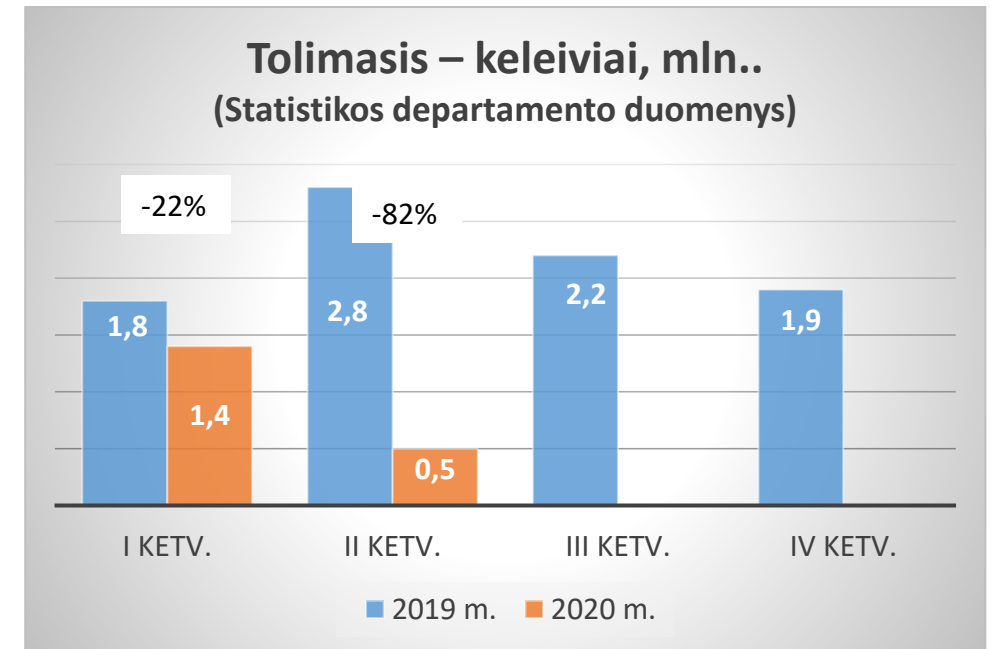
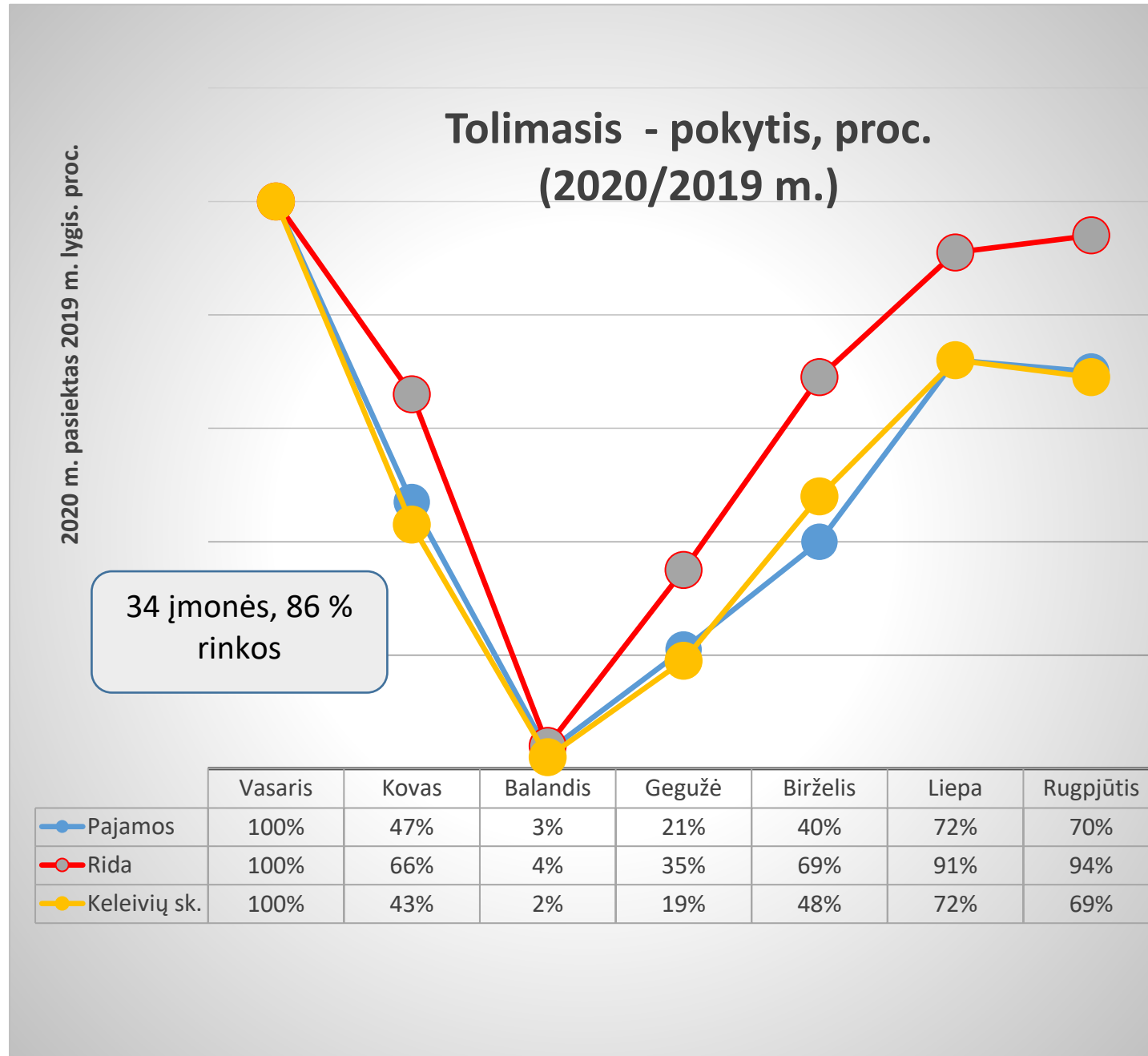
Vietinis - mln./kel.
(Statistikos departamentas)



Vietinis - rida, mln. km
(Statistikos departamento duomenys)

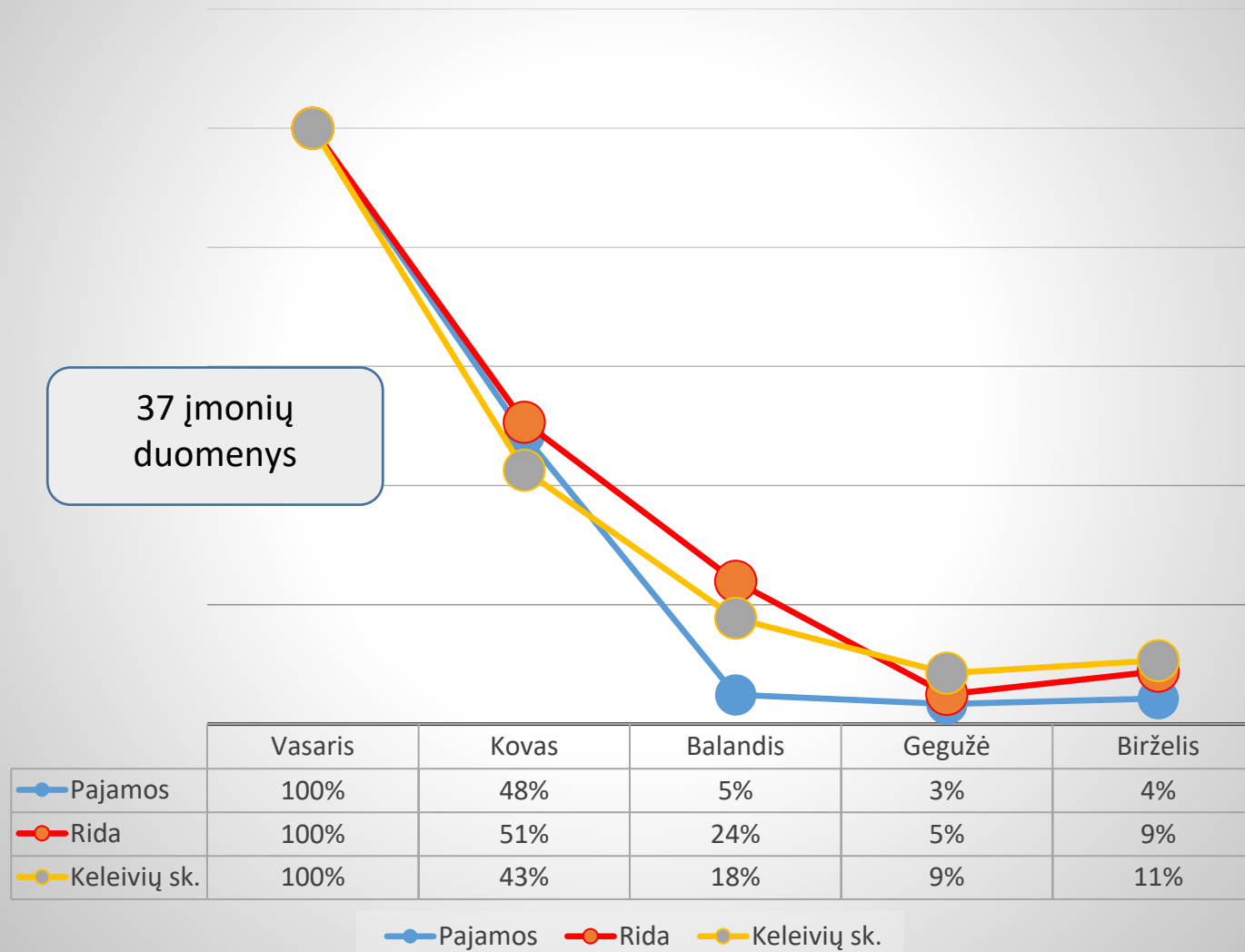


Tolimasis susisiekimasis

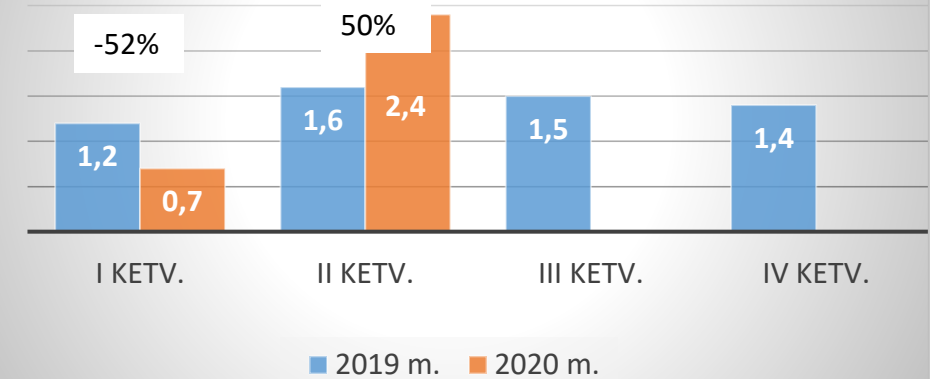


Užsakovieji reisai

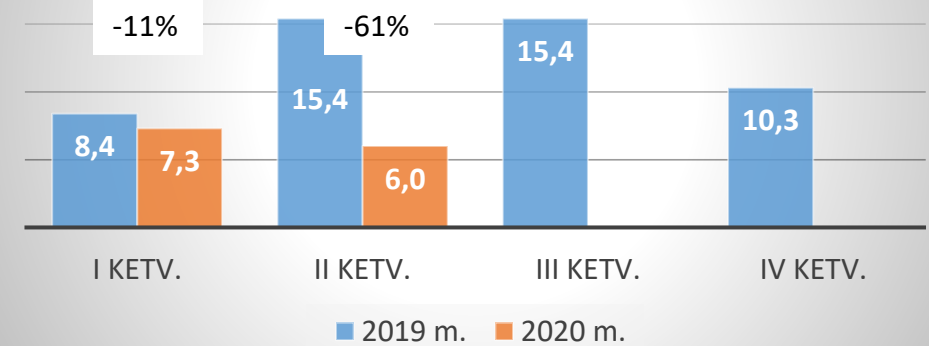
Užsakovieji - pokytis, proc.
(2020/2019 m.)



Užsakovieji - keleivių sk., mln.
(Statistikos departamento duomenys)



Užsakovieji - rida, mln.km
(Statistikos departamento duomenys)



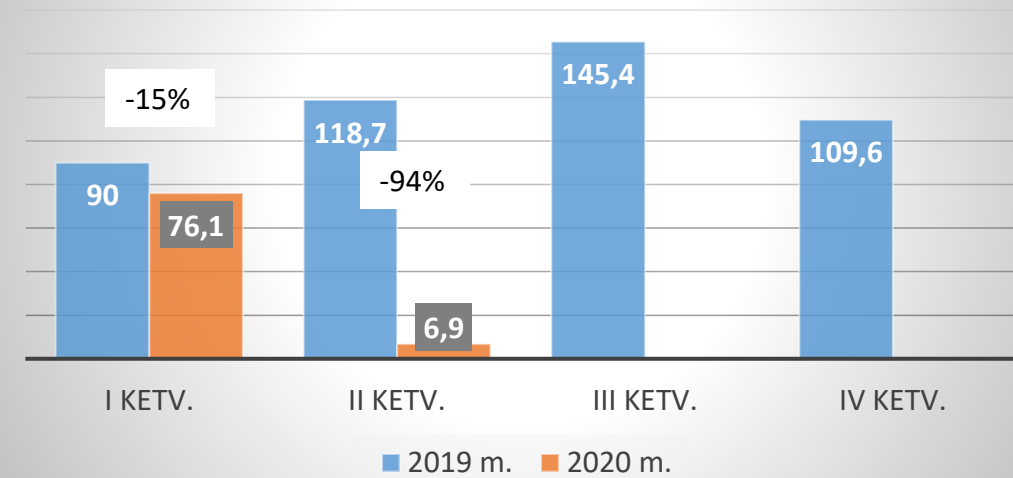
Tarptautiniai reisai

Tarptautiniai - pokytis, proc.
(2020/2019 m.)

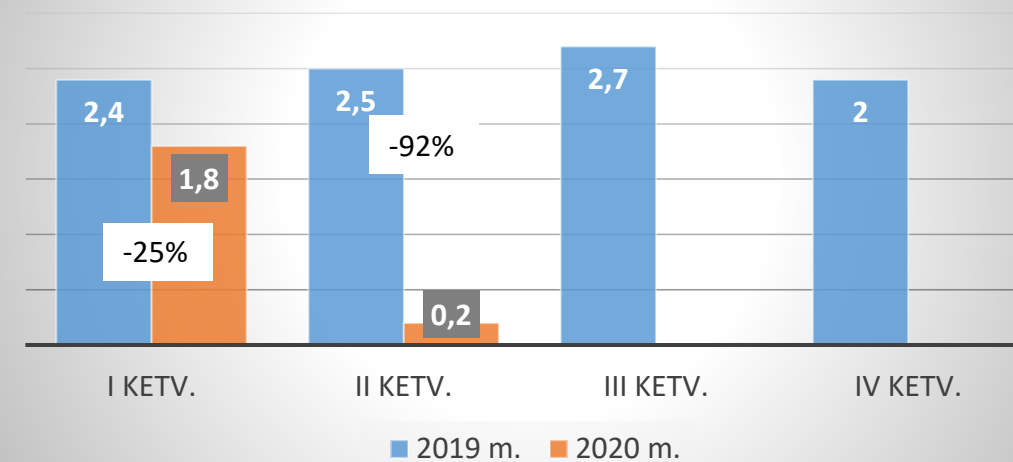
4 įmonių duomenys

	Vasaris	Kovas	Balandis	Gegužė	Birželis
— Pajamos	100%	45%	0%	3%	12%
— Rida	100%	50%	0%	9%	38%
— Keleivių sk.	100%	43%	0%	2%	10%

Tarptautinis - keleivių sk., tūkst.
(Statistikos departamento duomenys)



Tarptautinis - rida, mln. km
(Statistikos departamento duomenys)



Prognozės ir pagalba

- Keleivių vežimo sektorius yra ypač stipriai paveiktas Covid-19 pandemijos.
- Prognozuojama, kad iki karantininis lygis gali būti pasiektas tik po 1-1,5 metų (optimistinė prognozė).
- Vietinis (miesto ir priemiestinis) susisiekimas iki metų pabaigos gali atsistatyti 70-80 proc., o iki 2021 metų pabaigoje gali būti apie 85-90 proc.
- Tolimasis susisiekimas - dabartinis 60-70 proc. lygis gali išsilaikyti iki 2021 vidurio ar net metų pabaigos.
- Tarptautiniuose reisuose keleivių skaičius atsistatys tik pasibaigus pandemijai.
- Užsakomieji vidaus vežimai gal šiek tiek suaktyvėti, labai priklauso nuo turizmo sektoriaus atsigavimo ir 2021 metais pasiekti 30-40 proc. lygį.
- Užsakomieji turistiniai vežimai užsienio šalyse kol kas neprognozuojami.

Keleivių vežėjams reikalinga pagalba siekiant išsaugoti darbo vietas ir viešąjį transportą, ypač tolimajame susisiekime.

Dauguma keleivių vežėjų negali pasinaudoti INVEGA priemonėmis, nes yra arba didelės įmonės, arba savivaldybių kontroliuojamos įmonės.

Pristatymą parengė
Gintaras Nakutis

2020-09-11